OZNAKOWANIE ROBÓT PROWADZONYCH PRZY CZĘŚCIOWYM ZAJĘCIU JEZDNI SCHEMAT 1
wycinka drzew – obszar niezabudowany

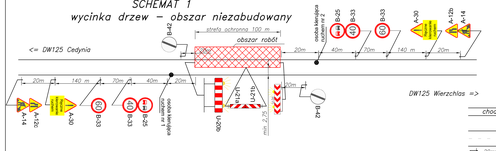

OZNAKOWANIE ROBÓT PROWADZONYCH PRZY CZĘŚCIOWYM ZAJĘCIU JEZDNI SCHEMAT 1
wycinka drzew – obszar zabudowany

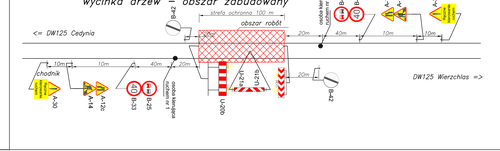

SCHEMAT 1a
wycinka drzew – zamknięcie drogi
w miare możliwości zapory
i znaki ustawić blisko istniejących przejść

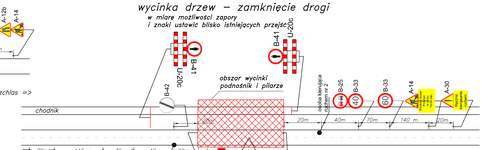

ORGANIZACJA RUCHU PRZY BUDOWIE I PRZEBUDOWIE CHODNIKÓW I CZĘŚCI JEZDNI OBSZAR ZABUDOWANY SCHEMAT 2

Etap 1

Etap 2

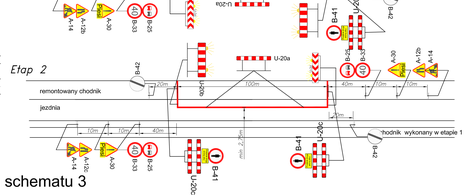

Program P2

Dane:

le=230,0m

ld = 10,0m

V=5,0 [m/s]

Vo=11,1[m/s] = 40 km/h

Obliczenie czasu międzyzielonego

tm=3+(le+ld)/Vo)+(ld/Vo) [s]

tm=23 [s]

Przepustowość w jednym kierunku w ciągu godziny: ok.400 pojazdów

Program P3 dla schematu 3

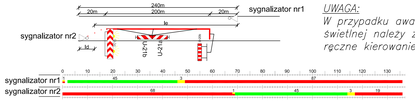

UWAGA:
W przypadku awarii sygnalizacji świetlnej należy zapewnić ręczne kierowanie ruchem.

ORGANIZACJA RUCHU PRZY POŁÓWKOWYM ZAMKNIĘCIU JEZDNI RUCH WAHADŁOWY SCHEMAT 3

ETAP 1

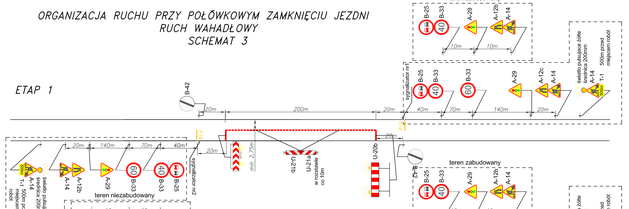

ETAP 2

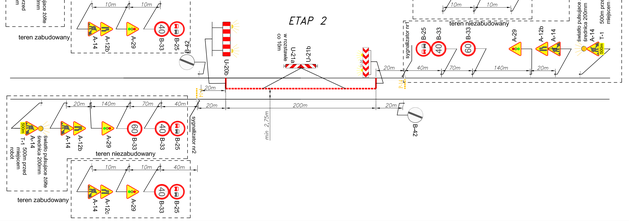

OZNAKOWANIE ROBÓT PROWADZONYCH PRZY CZĘŚCIOWYM ZAJĘCIU JEZDNI SCHEMAT 4
układanie masy na CPR

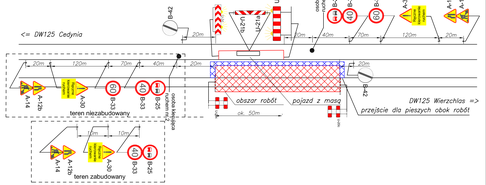

CZASOWA ORGANIZACJA RUCHU

DIM Ryszard Kowalski

PRACOWNIA PROJEKTOWA DRÓG I MOSTÓW
mgr inż. Ryszard Kowalski
71-468 SZCZECIN ul.Sosnowa 6a
tel./fax (091) 45 00 745

Przebudowa przejścia przez Bielin w ciągu drogi wojewódzkiej nr 125

	Imię i Nazwisko	Nr uprawnień	Podpis	Data 12.2015
Opracował	mgr inż. Przemysław Gordon			Skala ---
RYSUNEK NR 4		ARKUSZ NR 1/1		